



# COMUNE DI SASSARI

Settore Politiche Finanziarie e Tributarie – Servizio Statistica

## INDICE GENERALE DEI PREZZI AL CONSUMO NIC

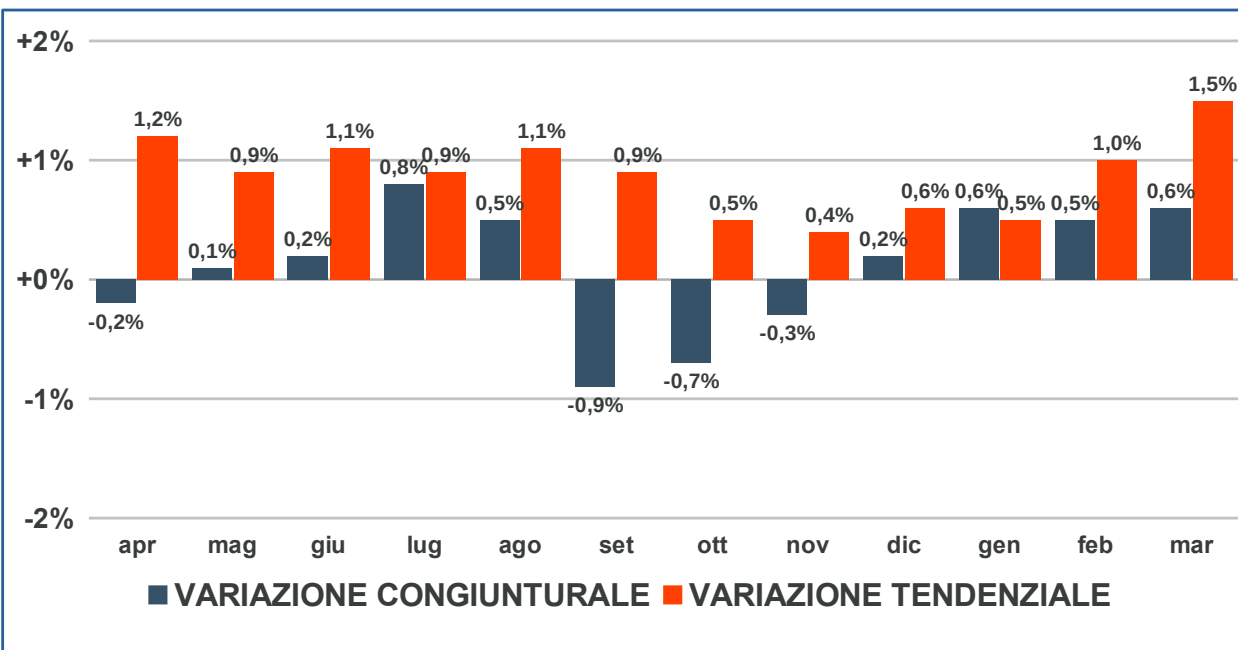
SASSARI  
Marzo 2026

VARIAZIONE CONGIUNTURALE  
rispetto al mese precedente

**+0,6%**

VARIAZIONE TENDENZIALE  
rispetto a 12 mesi prima

**+1,5%**



### INDICE DEI PREZZI AL CONSUMO PER DIVISIONE DI SPESA

Prodotti alimentari e bevande analcoliche  
Bevande alcoliche e tabacchi  
Abbigliamento e calzature  
Abitaz., acqua, elettricità, gas e altri comb.  
Arredi, app. uso domestico e manut. dell'abit.  
Sanità  
Trasporti  
Informazione e comunicazione  
Ricreazione, sport e cultura  
Servizi di istruzione  
Servizi di ristoranti e servizi di alloggio  
Servizi finanziari e assicurativi  
Assistenza alla persona, prot. sociale e varie

### VARIAZIONE CONGIUNTURALE

+0,0%  
+0,0%  
-0,2%  
+0,7%  
-0,4%  
+0,3%  
+2,6%  
+0,3%  
-0,4%  
+0,0%  
+0,5%  
+0,1%  
+0,9%

### VARIAZIONE TENDENZIALE

+3,2%  
+2,7%  
-1,2%  
-1,6%  
+2,6%  
+1,3%  
+1,8%  
-1,2%  
+0,9%  
+0,3%  
+2,1%  
+3,6%  
+4,1%

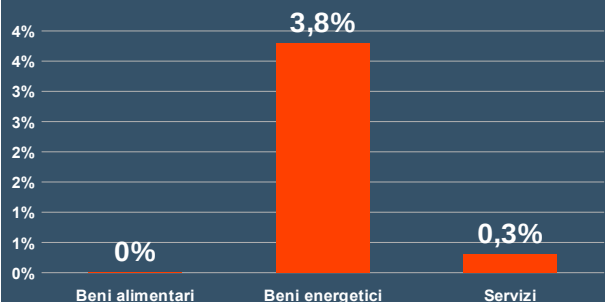


# COMUNE DI SASSARI

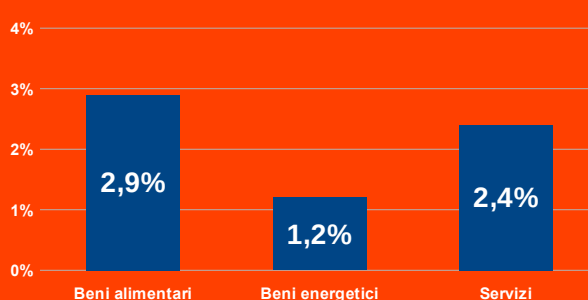
Settore Politiche Finanziarie e Tributarie – Servizio Statistica

## INDICE DEI PREZZI AL CONSUMO PER ALCUNE CATEGORIE DI BENI

### VARIAZIONE CONGIUNTURALE

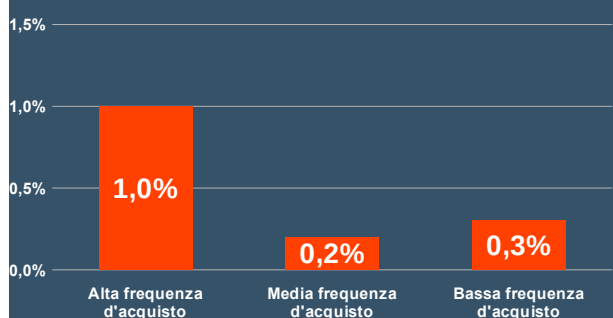


### VARIAZIONE TENDENZIALE

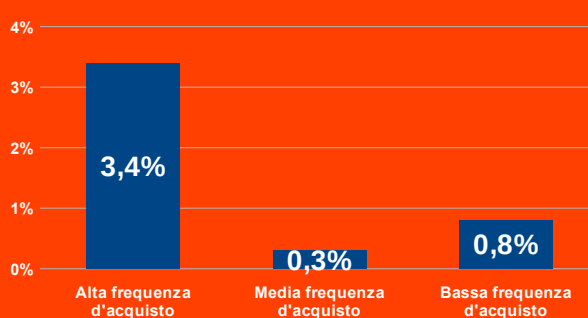


## INDICE DEI PREZZI AL CONSUMO PER FREQUENZA DI ACQUISTO

### VARIAZIONE CONGIUNTURALE



### VARIAZIONE TENDENZIALE



## La rilevazione prezzi al consumo nel Comune di Sassari

Ogni mese sono rilevate per conto di Istat oltre 4.000 quotazioni di prezzo (circa 2.300 per prodotti con cadenza mensile e 840 con cadenza bimensile). Sono 572 le unità di rilevazione coinvolte (esercizi commerciali, professionisti e altre attività di servizi).

**Prodotti ad alta frequenza di acquisto:** includono, oltre ai generi alimentari, le bevande alcoliche e analcoliche, i tabacchi, le spese per l'affitto, i beni non durevoli per la casa, i servizi per la pulizia e manutenzione della casa, i carburanti, i trasporti urbani, i giornali e i periodici, i servizi di ristorazione, le spese di assistenza.

**Prodotti a media frequenza di acquisto:** comprendono, tra gli altri, le spese di abbigliamento, le tariffe elettriche e quelle relative all'acqua potabile e lo smaltimento dei rifiuti, i medicinali, i servizi medici e quelli dentistici, i trasporti stradali, ferroviari marittimi e aerei, i servizi postali e telefonici, i servizi ricreativi e culturali, i pacchetti vacanze, i libri, gli alberghi e gli altri servizi di alloggio.

**Prodotti a bassa frequenza di acquisto:** comprendono gli elettrodomestici, i servizi ospedalieri, l'acquisto dei mezzi di trasporto, i servizi di trasloco, gli apparecchi audiovisivi, fotografici e informatici, gli articoli sportivi

Con il rilascio dei dati di gennaio 2026 l'Istat avvia la diffusione degli indici dei prezzi al consumo secondo la versione 2 della classificazione ECOICOP, contestualmente al passaggio alla nuova base di riferimento 2025=100.

A cura del Servizio Statistica - Settore Politiche Finanziarie e Tributarie del Comune di Sassari – Via Wagner 2-4, 07100 Sassari

Per ulteriori approfondimenti <https://www.istat.it/it/archivio/252466>

Per informazioni: tel. 079 279147 - email: [statistica@comune.sassari.it](mailto:statistica@comune.sassari.it)