



COMUNE DI SASSARI

Settore Politiche Finanziarie e Tributarie – Servizio Statistica

INDICE GENERALE DEI PREZZI AL CONSUMO NIC

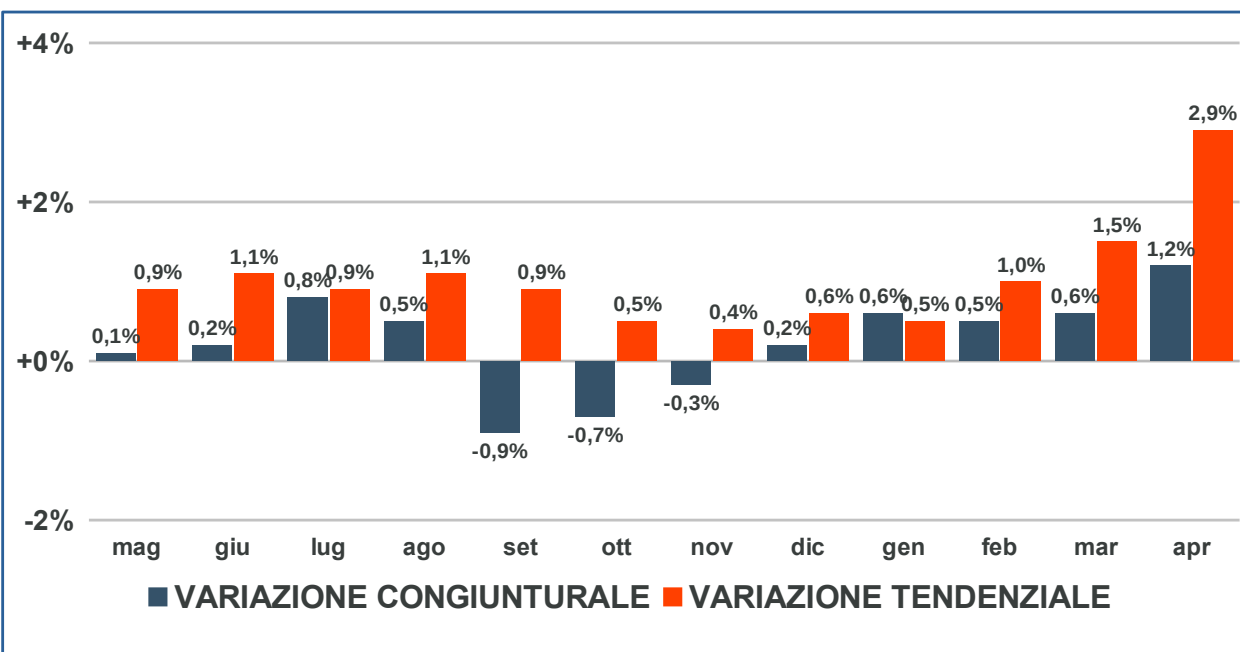
SASSARI
Aprile 2026

VARIAZIONE CONGIUNTURALE
rispetto al mese precedente

+1,2%

VARIAZIONE TENDENZIALE
rispetto a 12 mesi prima

+2,9%



INDICE DEI PREZZI AL CONSUMO PER DIVISIONE DI SPESA

Prodotti alimentari e bevande analcoliche
Bevande alcoliche e tabacchi
Abbigliamento e calzature
Abitaz., acqua, elettricità, gas e altri comb.
Arredi, app. uso domestico e manut. dell'abit.
Sanità
Trasporti
Informazione e comunicazione
Ricreazione, sport e cultura
Servizi di istruzione
Servizi di ristoranti e servizi di alloggio
Servizi finanziari e assicurativi
Assistenza alla persona, prot. sociale e varie

VARIAZIONE CONGIUNTURALE

+1,1%
+0,5%
-0,1%
+2,6%
+0,1%
+0,1%
+2,6%
+0,7%
+0,2%
+0,0%
+1,8%
+0,1%
+0,2%

VARIAZIONE TENDENZIALE

+3,8%
+3,0%
-1,1%
+4,9%
+2,5%
+1,2%
+4,6%
-0,3%
+1,3%
+0,3%
+2,8%
+2,3%
+4,2%

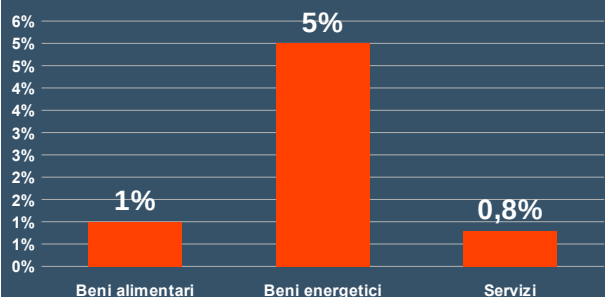


COMUNE DI SASSARI

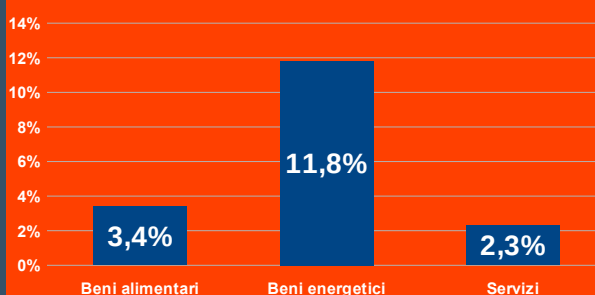
Settore Politiche Finanziarie e Tributarie – Servizio Statistica

INDICE DEI PREZZI AL CONSUMO PER ALCUNE CATEGORIE DI BENI

VARIAZIONE CONGIUNTURALE

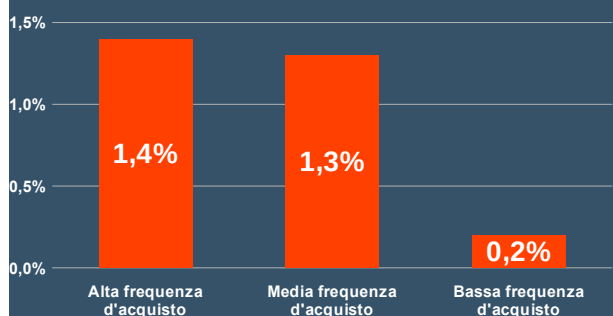


VARIAZIONE TENDENZIALE

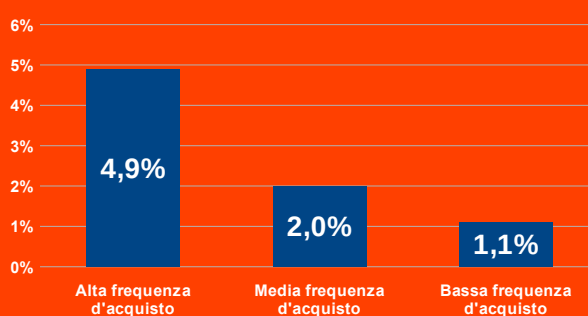


INDICE DEI PREZZI AL CONSUMO PER FREQUENZA DI ACQUISTO

VARIAZIONE CONGIUNTURALE



VARIAZIONE TENDENZIALE



La rilevazione prezzi al consumo nel Comune di Sassari

Ogni mese sono rilevate per conto di Istat oltre 4.000 quotazioni di prezzo (circa 2.300 per prodotti con cadenza mensile e 840 con cadenza bimensile). Sono 572 le unità di rilevazione coinvolte (esercizi commerciali, professionisti e altre attività di servizi).

Prodotti ad alta frequenza di acquisto: includono, oltre ai generi alimentari, le bevande alcoliche e analcoliche, i tabacchi, le spese per l'affitto, i beni non durevoli per la casa, i servizi per la pulizia e manutenzione della casa, i carburanti, i trasporti urbani, i giornali e i periodici, i servizi di ristorazione, le spese di assistenza.

Prodotti a media frequenza di acquisto: comprendono, tra gli altri, le spese di abbigliamento, le tariffe elettriche e quelle relative all'acqua potabile e lo smaltimento dei rifiuti, i medicinali, i servizi medici e quelli dentistici, i trasporti stradali, ferroviari marittimi e aerei, i servizi postali e telefonici, i servizi ricreativi e culturali, i pacchetti vacanze, i libri, gli alberghi e gli altri servizi di alloggio.

Prodotti a bassa frequenza di acquisto: comprendono gli elettrodomestici, i servizi ospedalieri, l'acquisto dei mezzi di trasporto, i servizi di trasloco, gli apparecchi audiovisivi, fotografici e informatici, gli articoli sportivi

Con il rilascio dei dati di gennaio 2026 l'Istat avvia la diffusione degli indici dei prezzi al consumo secondo la versione 2 della classificazione ECOICOP, contestualmente al passaggio alla nuova base di riferimento 2025=100.

A cura del Servizio Statistica - Settore Politiche Finanziarie e Tributarie del Comune di Sassari – Via Wagner 2-4, 07100 Sassari

Per ulteriori approfondimenti <https://www.istat.it/it/archivio/252466>

Per informazioni: tel. 079 279147 - email: statistica@comune.sassari.it