

Accedere al sito web : <https://servizi.comune.sassari.it/>  
utilizzando SPID oppure CIE



clickare sulla voce “DOMANDE ONLINE” ed in seguito su “ELENCO DOMANDE”



selezionare la voce “PRESE IN CARICO”  
ed in fine clickare su “CERCA”

## Elenco delle domande

In compilazione

In trasmissione

Trasmesse

Prese in carico

Le domande prese in carico sono domande trasmesse che sono state prese in carico da un operatore

Ambito

Istanze Servizi Sociali e Educativi

Campo obbligatorio

Da data

22/07/2025



A data

22/01/2026



Domanda

Codice fiscale soggetto coinvolto


Indirizzo





Cerca


Reset

a questo punto verranno mostrate le domande inviate, sarà necessario individuare la domanda di contributo regionale canoni di locazione e cliccare sul pulsante “DETTAGLIO”

**Contributo Regionale canoni di locazione** 

NUMERO PRATICA: 

NUMERO PROTOCOLLO: 

INTESTATARIO: 

STATO: IN CORSO

DATA 23/01/2026

AVANZAMENTO  
0

0



**Dettaglio:**

verrà quindi mostrato sullo schermo il riepilogo della richiesta inviata, a questo punto cliccare sul link “CREA NUOVO MESSAGGIO” per inviare un allegato ad integrazione della pratica.

## Dettaglio Pratica

[Crea nuovo messaggio](#)

PRATICA NUMERO: CONTREG/G/2026/1 DEL 23/01/2026

INTESTATO A:	
PROTOCOLLO:	
SETTORE:	CONTRIBUTO REGIONALE INTEGRATIVO CANONI DI LOCAZIONE
PROCEDIMENTO:	CONTRIBUTO REGIONALE CANONI DI LOCAZIONE
STATO:	IN CORSO
OGGETTO:	CONTRIBUTO REGIONALE INTEGRATIVO PER IL PAGAMENTO DEI CANONI DI LOCAZIONE

E' necessario compilare correttamente il modulo:

- inserire nell'oggetto cosa si sta inviando (esempio << ricevute canone locazione ottobre/dicembre 2025>>);
- caricare 1 allegato contenente le 3 ricevute cliccando su "SFOGLIA"

### Nuovo messaggio

Pratica: CONTRIBUTO REGIONALE INTEGRATIVO PER IL  
PAGAMENTO DEI CANONI DI LOCAZIONE



Oggetto:

Messaggio:

### Allegati



Allegato generico messaggio

Max 10 MB - estensioni: pdf, xml, dwt, jpg, svg, p7m

Sfoglia...

Nessun file selezionato

Email a cui inviare la ricevuta del messaggio (facoltativo):

mail@esempio.it

Invia messaggio

Allegato sostitutivo

In fine cliccare su "INVIA MESSAGGIO" per completare l'operazione.

A questo punto si dovrà attendere che la richiesta venga presa in carico dagli operatori addetti.