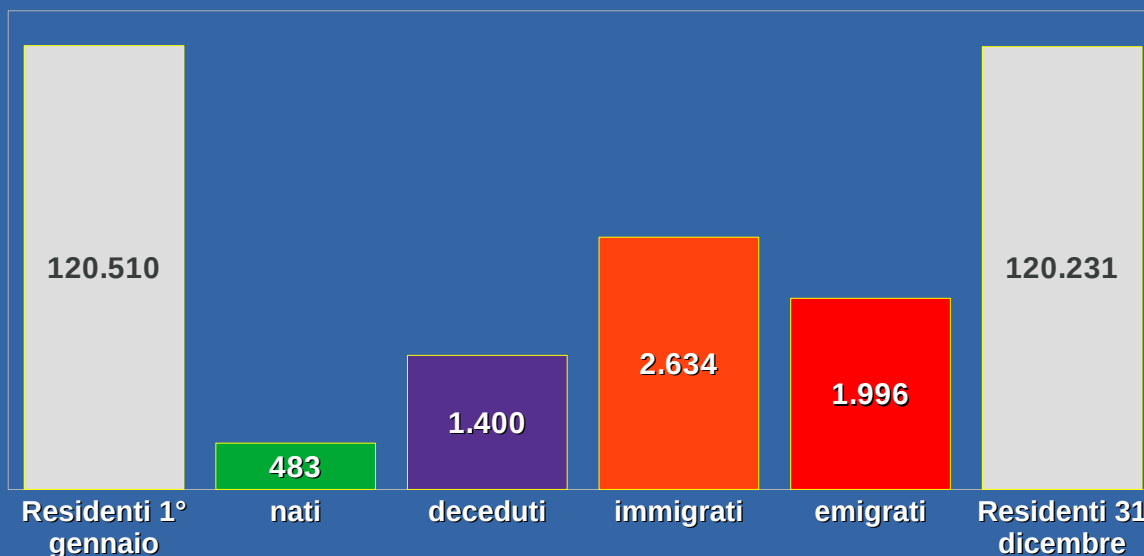




Comune di Sassari

Settore Politiche Finanziarie e Tributarie – Servizio
Statistica e Controllo di Gestione

BILANCIO DEMOGRAFICO E POPOLAZIONE RESIDENTE ANNO 2025



POPOLAZIONE RESIDENTE

1° gennaio	120.510
31 dicembre	120.231



SALDO DEMOGRAFICO

-279	-0,2%
------	-------

NATI	483
DECEDUTI	1.400



SALDO NATURALE

-917	-0,8%
------	-------

IMMIGRATI	2.634
EMIGRATI	1.996



SALDO MIGRATORIO

638	0,5%
-----	------

ALTRI ISCRITTI*	55
ALTRI CANCELLATI*	604



SALDO ALTRI MOTIVI*

-549	-0,5%
------	-------

* dati in corso di validazione, non ancora contabilizzati

MOVIMENTI MENSILI DELLA POPOLAZIONE RESIDENTE ANNO 2025

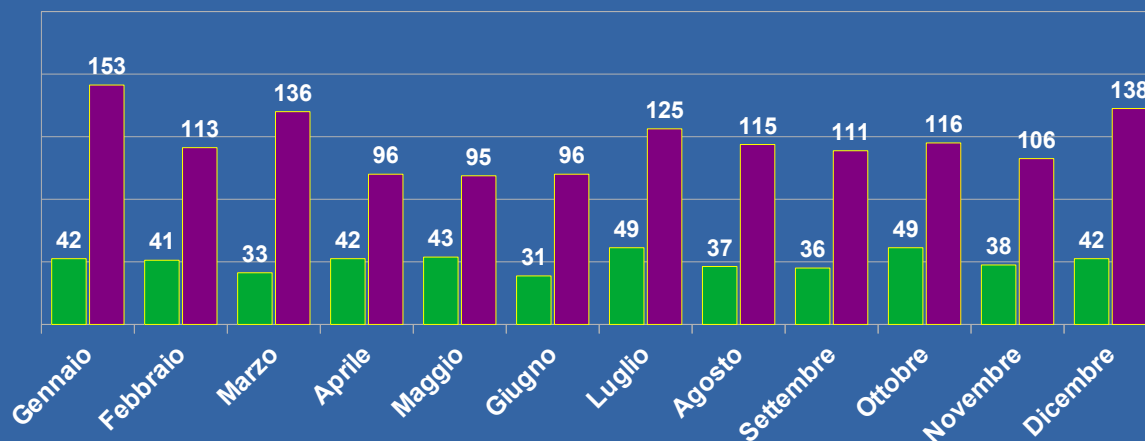
NATI

MESE	MASCHI	FEMMINE	TOTALE
Gennaio	24	18	42
Febbraio	22	19	41
Marzo	18	15	33
Aprile	20	22	42
Maggio	23	20	43
Giugno	18	13	31
Luglio	27	22	49
Agosto	12	25	37
Settembre	16	20	36
Ottobre	26	23	49
Novembre	22	16	38
Dicembre	21	21	42
TOTALE	249	234	483

DECEDUTI

MESE	MASCHI	FEMMINE	TOTALE
Gennaio	66	87	153
Febbraio	58	55	113
Marzo	68	68	136
Aprile	40	56	96
Maggio	42	53	95
Giugno	40	56	96
Luglio	71	54	125
Agosto	55	60	115
Settembre	59	52	111
Ottobre	57	59	116
Novembre	54	52	106
Dicembre	74	64	138
TOTALE	684	716	1.400

■ NATI ■ DECEDUTI



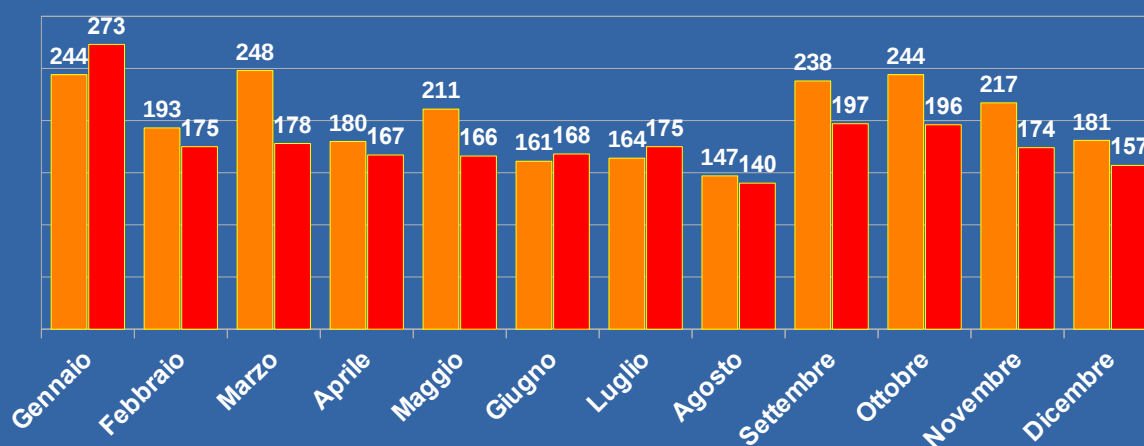
IMMIGRATI

MESE	MASCHI	FEMMINE	TOTALE
Gennaio	119	87	206
Febbraio	125	91	216
Marzo	133	83	216
Aprile	143	91	234
Maggio	151	76	227
Giugno	109	80	189
Luglio	145	92	237
Agosto	111	63	174
Settembre	138	94	232
Ottobre	157	97	254
Novembre	154	103	257
Dicembre	106	86	192
TOTALE	1.591	1.043	2.634

EMIGRATI

MESE	MASCHI	FEMMINE	TOTALE
Gennaio	118	101	219
Febbraio	93	73	166
Marzo	95	76	171
Aprile	90	84	174
Maggio	80	76	156
Giugno	71	70	141
Luglio	94	100	194
Agosto	67	58	125
Settembre	81	94	175
Ottobre	98	86	184
Novembre	87	57	144
Dicembre	80	67	147
TOTALE	1.054	942	1.996

■ IMMIGRATI ■ EMIGRATI



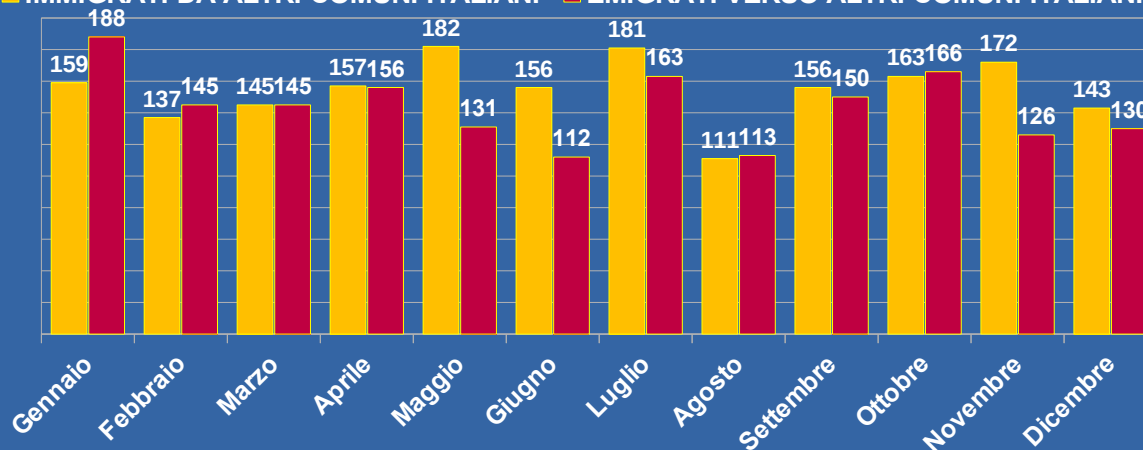
IMMIGRATI DA ALTRI COMUNI ITALIANI

MESE	MASCHI	FEMMINE	TOTALE
Gennaio	91	68	159
Febbraio	66	71	137
Marzo	87	58	145
Aprile	90	67	157
Maggio	116	66	182
Giugno	88	68	156
Luglio	101	80	181
Agosto	60	51	111
Settembre	72	84	156
Ottobre	96	67	163
Novembre	91	81	172
Dicembre	73	70	143
TOTALE	1.031	831	1.862

EMIGRATI VERSO ALTRI COMUNI ITALIANI

MESE	MASCHI	FEMMINE	TOTALE
Gennaio	100	88	188
Febbraio	81	64	145
Marzo	83	62	145
Aprile	79	77	156
Maggio	66	65	131
Giugno	58	54	112
Luglio	76	87	163
Agosto	61	52	113
Settembre	70	80	150
Ottobre	89	77	166
Novembre	78	48	126
Dicembre	71	59	130
TOTALE	912	813	1.725

■ IMMIGRATI DA ALTRI COMUNI ITALIANI ■ EMIGRATI VERSO ALTRI COMUNI ITALIANI



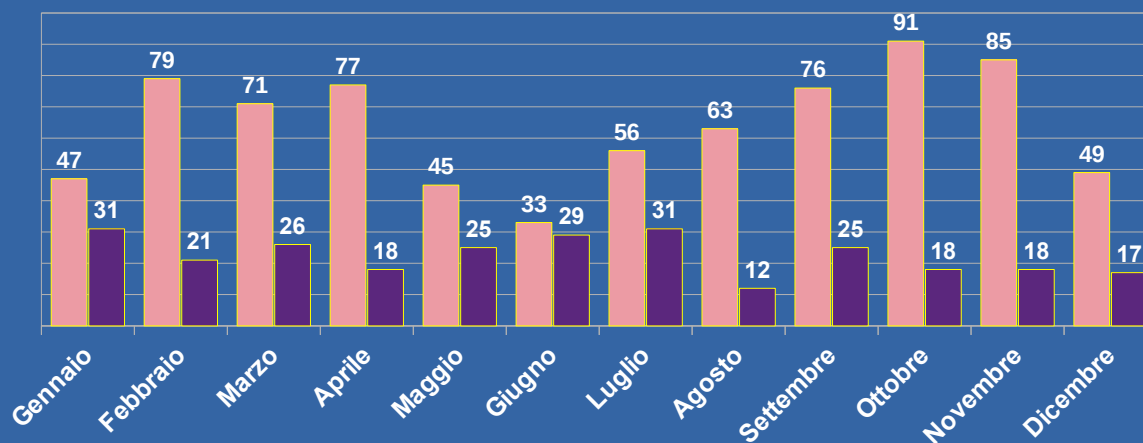
IMMIGRATI DALL'ESTERO

MESE	MASCHI	FEMMINE	TOTALE
Gennaio	28	19	47
Febbraio	59	20	79
Marzo	46	25	71
Aprile	53	24	77
Maggio	35	10	45
Giugno	21	12	33
Luglio	44	12	56
Agosto	51	12	63
Settembre	66	10	76
Ottobre	61	30	91
Novembre	63	22	85
Dicembre	33	16	49
TOTALE	560	212	772

EMIGRATI VERSO L'ESTERO

MESE	MASCHI	FEMMINE	TOTALE
Gennaio	18	13	31
Febbraio	12	9	21
Marzo	12	14	26
Aprile	11	7	18
Maggio	14	11	25
Giugno	13	16	29
Luglio	18	13	31
Agosto	6	6	12
Settembre	11	14	25
Ottobre	9	9	18
Novembre	9	9	18
Dicembre	9	8	17
TOTALE	142	129	271

■ IMMIGRATI DALL'ESTERO ■ EMIGRATI VERSO L'ESTERO



La fonte dei dati è Istat: <https://demo.istat.it/> dove sono messi a disposizione i dati ufficiali più recenti sulla popolazione nei Comuni italiani derivanti dalle indagini effettuate presso gli Uffici di Anagrafe e Stato civile dei Comuni e dal Censimento della Popolazione.

I dati presentati in questo rapporto sono ancora provvisori, vale adire il saldo demografico totale non tiene conto degli iscritti e cancellati dall'anagrafe per altri motivi. I dati saranno rivisti nel bilancio demografico definitivo dell'anno, in seguito al rilascio dei dati dell'ultimo censimento permanente.

Si riporta, di seguito, un estratto dell'utile glossario fornito dall'Istat nel sito <https://demo.istat.it/>.

Aggiustamento statistico: l'aggiustamento statistico è la somma di due componenti, il saldo delle poste relative a iscrizioni e cancellazioni anagrafiche per altri motivi e il saldo delle operazioni di sovra e sotto copertura censuaria. Prende corpo e visibilità nel bilancio demografico definitivo dell'anno, in seguito al rilascio dei dati dell'ultimo censimento permanente.

Emigrato per altro Comune: persona che stabilisce la dimora abituale in un altro Comune italiano per un periodo che si prevede essere di almeno 12 mesi, essendo stato precedentemente residente abituale a Sassari

Emigrato per l'estero: persona che stabilisce la dimora abituale all'estero per un periodo che si prevede essere di almeno 12 mesi, essendo stato precedentemente residente abituale a Sassari

Immigrato da altro Comune: persona che stabilisce la sua residenza abituale a Sassari per un periodo che si prevede essere di almeno 12 mesi, essendo stato precedentemente residente abituale in un altro Comune italiano.

Immigrato dall'estero: persona che stabilisce la sua residenza abituale a Sassari per un periodo che si prevede essere di almeno 12 mesi, essendo stato precedentemente residente abituale in un altro Stato.

Iscrizioni e cancellazioni anagrafiche per altro motivo: le iscrizioni riguardano persone erroneamente cancellate per irreperibilità e successivamente ricomparse e iscrizioni di persone mai iscritte in anagrafe a più di un anno dalla nascita; le cancellazioni riguardano persone cancellate per irreperibilità perché non risultate residenti in seguito ad accertamenti anagrafici.

Popolazione al 31 dicembre: popolazione conteggiata alla fine di ogni anno sulla base dei soli flussi della dinamica demografica naturale (nascite e decessi) e migratoria (interna e con l'estero). Trattasi di popolazione provvisoriamente rilasciata, in attesa di quella definitiva che scaturisce in seguito dal censimento, che non tiene conto né del saldo relativo alle iscrizioni e cancellazioni anagrafiche per altro motivo, né del saldo di sovra e sotto copertura censuaria.

Saldo per altri motivi: la differenza tra gli iscritti e i cancellati per altro motivo. Prende corpo nel bilancio demografico definitivo dell'anno, in seguito al rilascio dei dati dell'ultimo censimento permanente, congiuntamente al saldo di sovra e sotto copertura censuaria.